

Forberede og gjennomføre skriftlig eksamen



Skriftlig eksamen -oppmøte

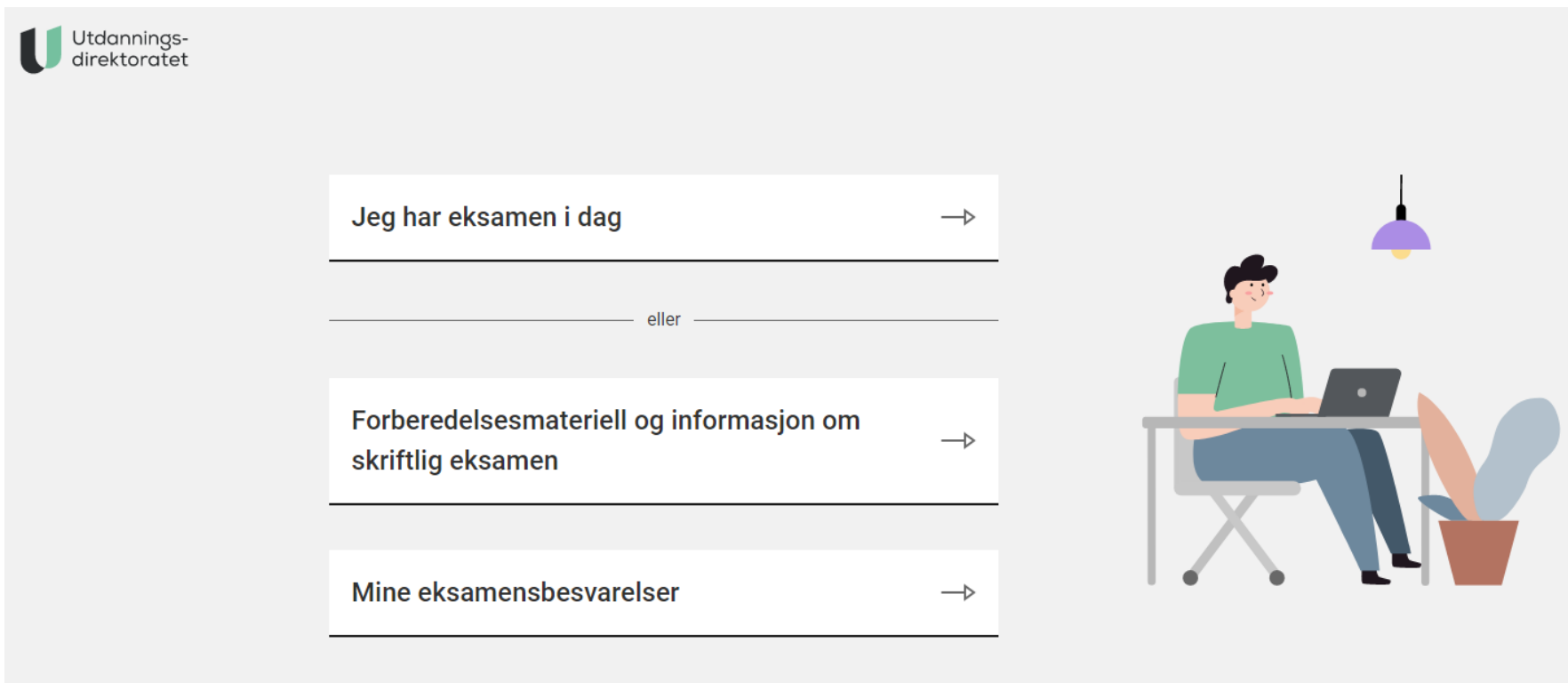
- ▶ Frammøte på eksamensdagen: Kl. 8.30. Eksamen starter kl 9
- ▶ Ha med mat, drikke, skrivesaker og godkjente hjelpemidler
- ▶ Ta med legitimasjon
- ▶ Egen "skole-PC" + lader (som virker)
- ▶ Forsentkomming? Max én time! Du «mister» denne tiden
- ▶ Møter du kl. 10:00 eller seinere, får du ikke gjennomføre eksamen.
- ▶ Du får som hovedregel ikke forlate eksamenslokalet før kl. 10.



I lokalet – skriftlig eksamen

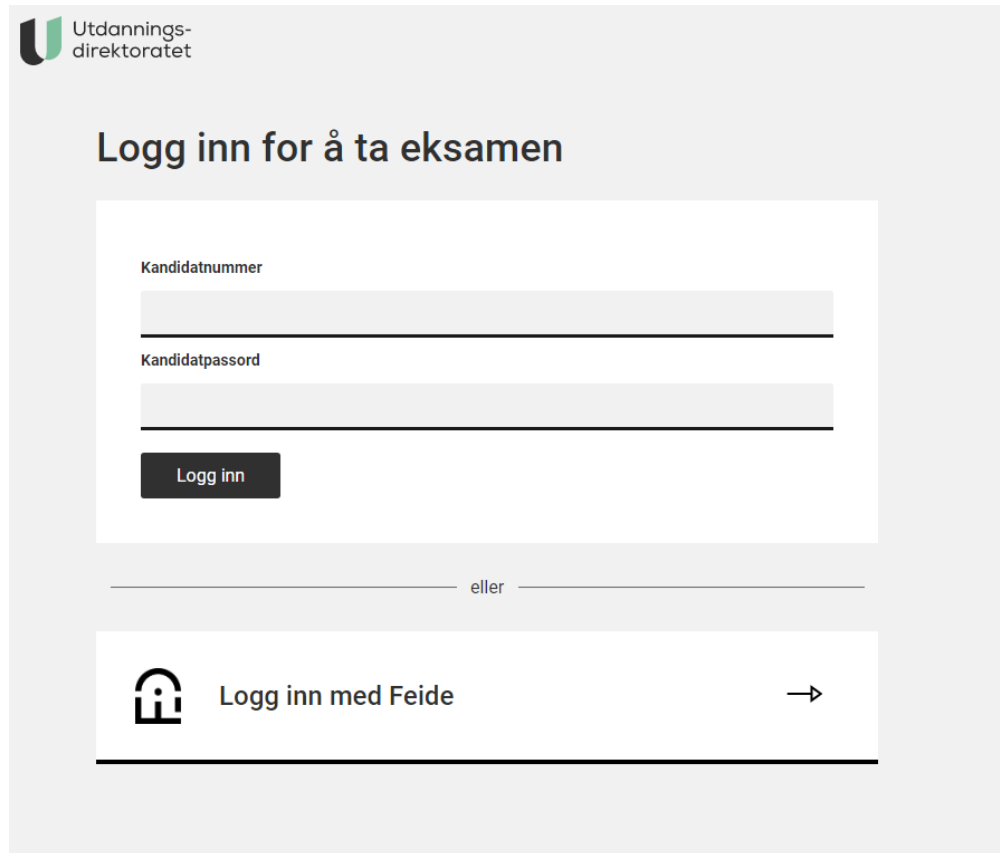
- Du skal sette seg på tilvist plass.
- Mobiltelefoner og smartklokker skal være avslått, og skal leveres inn.
- Vesker skal settes på anvist plass i eksamenslokalet.
- Du skal ikke kommunisere med hverandre, verken muntlig, skriftlig eller digitalt etter kl 9.
- Du må kontrollere at du får den riktige eksamensoppgaven.
- Dersom du ønsker opplysninger, trenger noe, eller ønsker å forlate eksamenslokalet, må du henvende seg til eksamensvaktene.
- Hvis du hindrer eller forstyrrer gjennomføringen av eksamen kan du bli bortvist fra eksamen av rektor. Du må ha fått en advarsel først.

Du logger seg inn på kandidat.udir.no



Informasjon om skriftlig eksamen i hver fagkode ligger på kandidat.udir.no.
Det er også her du logger seg på eksamen

"Jeg skal ha eksamen i dag"



The screenshot shows the login interface for the Utdanningsdirektoratet (Norwegian Directorate of Education). At the top left is the logo and name "Utdanningsdirektoratet". The main heading is "Logg inn for å ta eksamen". Below this is a white box containing two input fields: "Kandidatnummer" and "Kandidatpassord". A "Logg inn" button is positioned below the password field. Below the input fields, there is a horizontal line with the word "eller" in the center. At the bottom of the white box is a button with the Feide logo and the text "Logg inn med Feide", followed by a right-pointing arrow.

▶ Feide

Eller

▶ Kandidatnummer + kandidatpassord:

Forberedelsesmateriale og informasjon om skriftlig eksamen

Velg faget du skal ha skriftlig eksamen i

Finn faget ditt for å se informasjon om eksamenen du skal gjennomføre, samt forberedelsesmaterialet.

Søk etter faget ditt

Q Skriv inn fagkode eller fagnavn...

Fagkode	Fagnavn	
AKT2004	Administrasjon	Se info →
SSH2002	Administrasjon og bærekraftig drift	Se info →
AKT2002	Administrasjonsfag	Se info →
AKT2001	Aktiviseringsfag	Se info →
HHO2002	Aktiviteter med hest	Se info →
AKT3102	Aktivitorfaget, skriftlig	Se info →

1 - 6 av 1003 < 1 >

← [Tilbake](#)

Samfunnsøkonomi 2

SAM3061

Forberedelsesdag

→ **Tirsdag 30.05 til onsdag 31.05**

Forberedelsesmaterialet er tilgjengelig fra kl 09 på forberedelsesdagen frem til kl 09 på eksamensdagen, og er lagt inn i starten av oppgavesettet på eksamensdagen.

[Informasjon om eksamen fra Utdanningsdirektoratet](#) 

🔊 For mer informasjon om din eksamen
Kontakt skolen eller eksamenskontoret som du er påmeldt ved.

Eksamen

→ **Onsdag 31.05, kl 09:00 til 14:00**

Du får oppmøtetidspunkt fra skolen din.

¼ Del 1 (09:00 - 11:00) gjennomfører du på papir: Skrivesaker, passer, linjal og vinkelmåler er tillatt.

Del 2 (11:00 - 14:00) kan du gjennomføre digitalt.

Hjelpemidler under eksamen

Alle hjelpemidler er lov på eksamen, med følgende unntak:

- ☒ Det er ikke tillatt å kommunisere med andre på nettet eller på andre måter under eksamen.
- ☒ Du har tilgang til et begrenset utvalg nettbaserte hjelpemidler, men ikke internett for øvrig.

Tidligere eksamensoppgaver og eksamensveiledninger til årets eksamener finnes på Udir.no

Forberedelse til skriftlig eksamen

- ▶ Viktig at du er godt forberedt til eksamen.
- ▶ Du bør lese eksamensveiledninger + løse eksempeloppgaver på Udirs hjemmeside
- ▶ Passord: **Eksamen**

<http://www.udir.no/Vurdering/Eksamen-videregaende/#>

Utdanningsdirektoratet

Høyringar | Kalender | Presse | Om Udir | In English

Utdanningsløpet | Læring og trivsel | Eksamen og prøver | Kvalitet og kompetanse | Tall og forskning | Regelverk, tilsyn og tilskudd

Du er her: Forside > Eksamen og prøver > Eksamen

Eksamen

Organisering og gjennomføring av sentralt gitt skriftlig eksamen.
Lokalt gitt skriftlig eksamen er fylkeskommunens ansvar.

Skal du ta skriftlig eksamen?

Har du fått med deg hva du burde gjøre i forkant av eksamensdagen?

Logg inn i PAS	Datoer videregående	Datoer grunnskole	Eksempeloppgaver og veiledninger
Fagkoder	Endringer i eksamen LK20	NUS-eksamen	Stotte til teknisk oppsett av datamaskin

Skriftlig eksamen

[Administrere eksamen](#)

[Forberede og ta eksamen](#)

[Ta fag som privatist](#)

Forberedelsesdel?


Noen fag har en forberedelsesdel som starter 24 timer før eksamen:

- ▶ Norsk for elever med kort botid, ST/Påbygg
- ▶ Informasjonsteknologi 2
- ▶ Politikk og menneskerettigheter
- ▶ Entreprenørskap og bedriftsutvikling 2
- ▶ Psykologi 2
- ▶ Teknologi og forskningslære 2
- ▶ Markedsføring og ledelse 2
- ▶ Sosialkunnskap
- ▶ Rettslære 2
- ▶ Økonomi og ledelse
- ▶ Økonomistyring

Faglærer gir veiledning under forberedelsesdelen
Ved eksamen i fag uten forberedelsesdel:
Lesedag/eksamenshjelp. Faglærer gir mer informasjon



Tillatte hjelpemidler – skriftlig eksamen

- ▶ Alle hjelpemidler er tillatt bortsett fra samhandling og kommunikasjon. Oversettelsesprogrammer og GPT er heller ikke tillatt.
- ▶ Det er ikke tillatt å bruke andre nettsider enn de som du finner her: <https://eksamen.osloskolen.no>
- ▶ NB! Onenote-dokumenter som skal brukes som hjelpemiddel må åpnes i lokal Onenote (programmet på pc-en) før kl 9, altså før nettet stenges.
- ▶ Teams vil heller ikke fungere etter kl 9. Filer derfra må derfor lagres på pcen før kl 9.
- ▶ Tilgjengelige filer er markert med status grønn 

Tips:
Sett deg godt inn i de aktuelle nettressursene i god tid **før** eksamen

Andre tekniske hjelpemidler

- ▶ CD-Ord: Hvis du bruker denne, sjekk at den er installert på PC-en. Hvis den ikke er det, oppsøk Teknisk støtte så snart som mulig for installasjon.
- ▶ I tillegg har du tilgang til:
 - Atekst og Clarify (pålogging via portalen)
- ▶ **Språkeksamen:** Sjekk at stavekontroll fungerer på det aktuelle språket (gjelder fransk, tysk og spansk). Hvis det ikke fungerer, kontakt Teknisk støtte (2. etg, oppgang D)
- ▶ «Morsmåleksamen» med ikke-latinske bokstaver. Sjekk at tastatur for språket er lastet ned/klargjort på pc-en



Hodetelefoner?

- ▶ Du kan bruke hodetelefon på eksamen hvis:
 - Eksamensoppgaven krever det (lytteoppgave)
 - Er innvilget særskilt tilrettelegging, for eksempel opplest tekst eller tekst til taleprogram
- ▶ Det går fram av den praktiske informasjonen på kandidat.udir.no og eksamensveiledningen om kandidaten trenger hodetelefoner ved eksamen:
- ▶ Vi krever kablede hodetelefoner (du får låne av skolen ved behov)

Levering av besvarelser

Nytt gjennomføringssystem:

- ▶ Du skal levere eksamenssvar digitalt. Det er ikke mulig å levere eksamensbesvarelser på papir.
- ▶ Når du skal levere besvarelsene sine, gir du beskjed til eksamensvaktene,
- ▶ Du må ikke forlate eksamenslokalet før eksamensvakten har kontrollert at innleveringen er i orden.

Unntak

- ▶ Fag med to-delt eksamen leverer del 1 på papir og del 2 elektronisk og/eller på papir
- ▶ Fagene dette gjelder er: Matematikk, biologi 2, fysikk 2, kjemi 2

